

WILTON

Séries 350/351

Fenêtre à guillotine

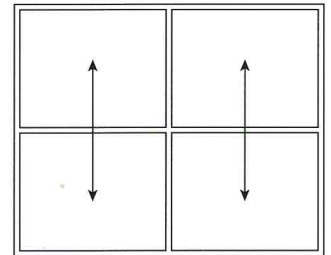

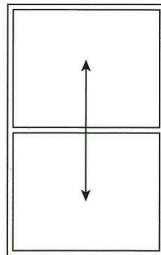


Solidité et durabilité

Wilton, c'est naturel

Quand vient le temps de choisir une fenêtre à guillotine en aluminium, les séries 350 et 351 de Wilton s'imposent naturellement. Cette fenêtre est le choix logique pour tout design de style traditionnel ou pour des projets immobiliers à valeur patrimoniale – tout en offrant des caractéristiques de pointe.

- choix de vitrage double ou triple;
- le double vitrage série 350 présente deux rangées de volets à vitrage simple de 3 mm et une demi-moustiquaire placée entre les deux;
- le triple vitrage série 351 possède une unité thermique scellée (à l'extérieur) et une rangée de volets à vitrage simple de 3 mm (à l'intérieur), ainsi qu'une demi-moustiquaire placée entre les deux;
- cadre isolé avec une barrière thermique en PVC;
- le vitrage triple peut être encore amélioré par l'utilisation de l'option Low-E Argon;
- les deux rangées de volets s'enlèvent facilement pour faciliter le nettoyage;
- l'ouverture des volets supérieurs et inférieurs permet une ventilation indirecte;
- demi-moustiquaire en aluminium extrudé placée entre les volets intérieurs et extérieurs;
- système de coupe-froid très performant;
- mécanisme perfectionné de levier avec arrêt de l'ouverture en toute position;
- design en quatre panneaux offrant une double barrière contre l'infiltration d'eau et d'éventuelles effractions;
- verrous métalliques haute sécurité ultrarésistants placés à la rencontre des volets intérieur et extérieur. Verrous supplémentaires sur les volets supérieurs offrant plus de sécurité et bloquant les infiltrations d'air;
- pose vitre en caoutchouc noir;
- choix de carrelages en option;
- fini émaillé cuit standard disponible en blanc, brun commercial, ivoire ou brun automne;
- choix illimité de couleurs non-standard;
- sélectionnez des couleurs différentes à l'intérieur et à l'extérieur pour obtenir un effet deux tons.



L'ALUMINIUM COTÉ «A»

Des tests d'usure accélérés ont prouvé qu'à long terme, les fenêtres en aluminium sont de loin les meilleures quant à la durabilité et à l'étanchéité. L'aluminium est 23 fois plus rigide que le PVC. De plus, le PVC prend de l'expansion et se contracte au minimum deux fois plus que l'aluminium. Finalement, le fini émaillé cuit protège l'aluminium et en conserve la beauté des années durant.

PROFONDEURS D'ENCADREMENT

7" • 8 1/4"

Ajoutez 1/2 po pour un rebord extérieur optionnel

DES RÉSULTATS CONCLUANTS

Étanchéité à l'air	A-3
Résistance à la pénétration d'eau	B-4
Résistance aux surcharges dues au vent	C-5

D I S T R I B U T E U R A U T O R I S É

